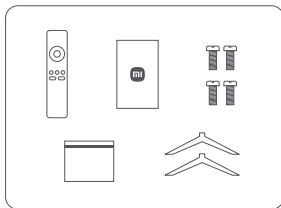
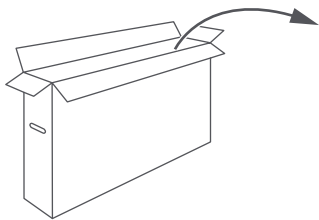

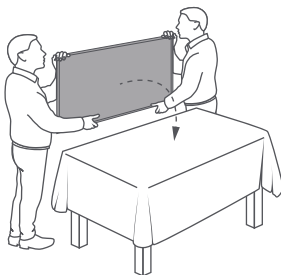
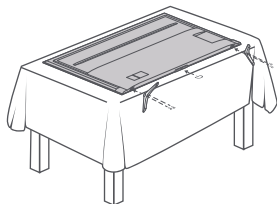
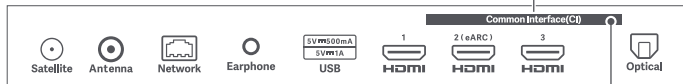
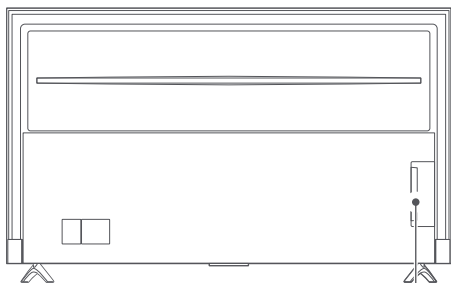


**1****2****3****4**



## Svarbūs perspėjimai

### Montavimas

- Televizorius turėtų būti įmontuotas šalia kintamosios srovės lizdo, prie kuro lengvai galima prijungti ir atjungti.
- Jei ketinate sumontuoti televizoriaus sieninį laikiklį, rekomenduojame naudoti autorizuotą televizoriaus sieninį laikiklį.
- Varžtų skersmuo ir ilgis skirsis priklausomai nuo sieninio tvirtinimo modelio. Nenaudojant tinkamų varžtų televizorius gali nukristi arba įtakoti vidinius pažeidimus.

### Pernešimas

- Atjunkite visus laidus prieš perkeldami televizorių.
- Norint saugiai pernešti didelį televizorių reikia 2 ar daugiau žmonių. Pernešant televizorių venkite spaudimo LED ekranui. Venkite purtyti televizorių bei veikti stiprią vibraciją.
- Perkeldami televizorių į naują vietą ar vežant jį į taisyklą, supakuokite televizorių naudodami originalią dėžę ir pakavimą medžiagas.

### Vėdinimas

- Neuždenkite ventiliacijos angų ir nedėkite jokių daiktų į vidų.
- Aplink televizorių palikite vietos ventiliacijai.

### Tvirtinimas prie sienos

Norėdami užtikrinti tinkamą vėdinimą ir išvengti dulkių ar nešvarumų kaupimosi:

- Nestatykite televizoriaus plokščiai, aukštyn kojomis, ant galinės dalies ar šono.
- Nedėkite televizoriaus ant lentynos, kilimo, lovos ar spintelės.
- Neuždenkite televizoriaus audiniais (tokiais kaip užuolaidos) ar kitomis medžiagomis (pvz., laikraščiais).
- Draudžiama į priekį paverčianti pakaba.

### AC elektros laidas

Siekiant išvengti gaisro, elektros smūgio, sugadinimo ar kūno sužalojimo, naudokite kintamosios srovės maitinimo laidą ir lizdą pagal žemiau pateiktas instrukcijas:

- Įkiškite kištuką į kintamosios srovės lizdą.
- Naudokite televizorių su 100–240 V kintamos srovės šaltiniu;
- Saugumui užtikrinti prieš prijungiant kintamos srovės maitinimo laidą, šis turi būti atjungtas nuo tinklo. Būkite atsargūs ir neužkliūkite už laidų.
- Prieš atlikdami darbus ar perkeldami televizorių, atjunkite kintamosios srovės laidą nuo kintamosios srovės lizdo.
- Saugokite kintamos srovės laidą nuo karščio.
- Atjunkite kintamosios srovės kištuką ir reguliariai valykite. Jei kištukas padengtas dulkelėmis ir jame yra vandens garų – jo izoliacija gali pablogėti ir sukelti gaisro pavojų.
- Venkite per daug suspausti, sulenkti, modifikuoti ar susukti kintamos srovės laido, nes laidai gali tapti atviri arba nutrūkti.
- Nedėkite sunkių daiktų ant kintamos srovės laido.
- Atjungdami maitinimą, netraukite už kintamosios srovės laido.
- Nejunkite per daug prietaisų prie to paties kintamosios srovės maitinimo lizdo.
- Nenaudokite netinkamų kintamos srovės elektros lizdų.

### Vaikai

- Padėkite mažus daiktus vaikams nepasiekiamoje vietoje, kad jų neprarytų.

### Papildomi daiktai

- Nebūtinis priedas ar bet kokius elektromagnetinę spinduliuotę skleidžiančius prietaisus laikykite toliau nuo televizoriaus, kad išvengtumėte vaizdo iškraipymų ar triukšmo.

### Esant šioms problemoms...

- Pažeistas kintamos srovės maitinimo laidas.
- Netinkamas kintamosios srovės lizdas.
- Televizorius pažeistas nes nukrito ar buvo sutrenktas.
- Bet koks skystas ar kietas daiktas pato į korpusą per išleidimo angą.

Nedelsdami išjunkite televizorių, atjunkite kintamosios srovės maitinimo laidą ir kreipkitės į „Xiaomi“ remonto centrą, kad jį patikrintų kvalifikuoti serviso darbuotojai.

### Stabilumo pavojus

Televizorius gali nukristi ir sukelti sunkius sužeidimus ar mirtį. Niekada nestatykite televizoriaus nestabilioje vietoje. Televizorius gali nukristi ir sukelti rimtų sužalojimų arba mirtį. Daugelio sužalojimų, ypač vaikų, galima išvengti imantis paprastų atsargumo priemonių, pvz.

- VISADA naudokite televizoriaus gamintojo rekomenduojamas spinteles, stovus arba montavimo būdus.
  - VISADA naudokite baldus, kurie gali saugiai išlaikyti televizorių.
  - VISADA įsitinkinkite, kad televizorius nekyšo virš atraminio baldo krašto.
  - VISADA informuokite vaikus apie pavojus, kylančius lipant ant baldų, norint pasiekti televizorių ar jo valdiklius.
  - Prie televizoriaus prijungtus laidus ir kabelius VISADA nutieskite taip, kad už jų nebūtų galima užkliūti, ištraukti ar sugriebti.
  - NIEKADA nestatykite televizoriaus nestabilioje vietoje.
  - NIEKADA nestatykite televizoriaus ant aukštų baldų (pvz., spintų ar knygų lentynų), nepritvirtinę baldų ir televizoriaus prie tinkamos atramos.
  - NIEKADA nestatykite televizoriaus ant audinio ar kitų medžiagų, kurios gali būti tarp televizoriaus ir atraminio baldų.
  - NIEKADA nedėkite ant televizoriaus ar baldų, ant kurių pastatytas televizorius, daiktų, kurie gali vilioti vaikus lipti, pavyzdžiui, žaislų ar nuotolinio valdymo pultų.
- Jei televizorių ketinama perkelti į kitą vietą, reikėtų vadovautis aukščiau nurodytomis nuostatomis.

### Naudojimo ribojimai

Nemontuokite / nenaudokite televizoriaus šiose vietose, aplinkoje ar tokiomis sąlygomis, nes priešingu atveju televizorius gali sugesti ir sukelti gaisrą, elektros iškravą, ką nors sugadinti ar sužeisti.

#### • Vietos:

Lauke (esant tiesioginiams saulės spinduliams), prie jūros, laive ar kitame vandens transporte, automobilio viduje, medicinos įstaigoje, nestabilioje vietoje, šalia vandens arba vietoje, kurią veikia lietus, drėgmė ar pelėsis. Jei televizorius pastatomas viešosios pirties ar SPA rūbėnėje, ji gali sugadinti ore esantis sulfidas.

#### • Aplinka:

Karštos, drėgnos ar dulketos vietos; vietos, kur gali patekti vabzdžiai; vietos, kurios gali būti veikiamos mechaninio smūgio; šalia degių daiktų (tokių kaip žvakės). Televizorius neturėtų būti veikiamas vandens lašų ar puršų, ant jo viršaus nedėkite daiktų, kuriuose yra skysčių, pavyzdžiui – vazų. Nedėkite televizoriaus drėgnoje, dulketoje vietoje arba kambaryje, kuriame yra garų ar dūmų (prie viryklės ar drėkintuvo), kad išvengtumėte gaisro, elektros šoko ar deformacijos. Šalia televizoriaus nevirinkite

vandens, nešildykite, nevirkite makaronų ir nenaudokite spiralių nuo uodų.

#### • Sąlygos

Nelieskite televizoriaus drėgnomis rankomis. Nenaudokite, kai atidarytas korpusas ir nenaudokite su gamintojo nepatvirtintais priedais. Žaibuojant atjunkite televizorių nuo kintamosios srovės maitinimo laido ir kintamosios srovės lizdo. Nemontuokite televizoriaus lauke. Šių sąlygų nepaisymas gali įtakoti asmeninę traumą, žalą arba pašalinių daiktų atsitreškimą į televizorių.

#### • TV ekrano pažeidimas

Nemėtykite daiktų į televizorių, nes galite pažeisti ekraną ir tai gali sukelti rimtus sužalojimus. Jei pažeistas televizoriaus paviršius, nelieskite televizoriaus, kol neatjungtas kintamosios srovės maitinimo laidas, kitaip galite patirti elektros smūgį.

#### • Naudojimo sąlygos:

Darbinė temperatūra: 0–40 °C; Laikymo temperatūra: -15–45 °C; Santykinis drėgnumas: <80 %.

#### Atsargumo priemonės

- Televizorių žiūrėkite tinkamomis apšvietimo sąlygomis. Ilgai žiūrint televizorių ar esant nepakankamam apšvietimui galite sugadinti regą.
- Veikiant televizoriui įkaista ekranas ir korpusas. Tai normalu.
- Nepalaikio DTS-CD bitų srauto dekodavimo, gaunamo iš HDMI įvesties.

#### TV ekrano ir korpuso naudojimas bei valymas

Prieš valydami LED televizorių įsitikinkite, kad kintamosios srovės maitinimo laidas atjungtas nuo elektros tinklo. Norėdami išvengti korpuso medžiagų nusidėvėjimo ar ekrano dangos korozijos, atkreipkite dėmesį į šias atsargumo priemones.

- Dulkes nuo ekrano / korpuso paviršiaus nuvalykite švelnia šluoste. Jei vis dar liko dulkių, nuvalykite švelnia šluoste, sudrėkinta švelniu plovikliu.
- Nepurškite vandens ar ploviklio tiesiai ant televizoriaus. Jis gali lašėti į ekrano pagrindą ar išorines dalis ir sukelti gedimą.
- Nenaudokite valymo servetėlių, šarminių / rūgščių valiklių, šveitimo miltelių ar lakių skysčių, tokių kaip – alkoholis, eteriniai aliejai, skiedikliai ar insekticidai.

Aukščiau išvardytų medžiagų naudojimas arba ilgalaikis kontaktas su gumos ar vinilo gaminiais gali sugadinti ekrano paviršių ir korpuso medžiagas. Rekomenduojama reguliariai valyti angas ir taip užtikrinti tinkamą vėdinimą.

- Reguluodami televizoriaus kampa, lėtai traukite televizorių, kad jis nejudėtų ar neišlystų iš tvirtinimo pagrindo.

#### Kaip užliuzuoti šį gaminį

Pristatykite į artimiausią „Xiaomi“ aptarnavimo centrą. Prietaiso priežiūros instrukcija, ką daryti ir ko nedaryti naudojimo metu ir po jo.

#### Daryti:

- Informacijos kaip užliuzuoti atitarnavusį įrenginį visada ieškokite savo gaminio kataloge.
- Užtikrinkite, kad jūsų elektronikos prietaisais taisy tik įgalioti perdirbimo centrai.
- Norėdami užliuzuoti atitarnavusį prietaisą, susisiekite su įgaliotu elektronikos atliekų perdirbimo centru.
- Atitarnavusius elektronikos prietaisus, baterijas ar kitus priedus pristatykite į artimiausią įgaliotą elektronikos atliekų surinkimo centrą.
- Jei įmanoma arba kaip nurodyta, atskirkite pakavimo medžiagą pagal atsakingas atliekų šalinimo taisykles ir jas rūšiuokite perdirbti.

#### Nedaryti:

- Neardykite elektronikos prietaisų savarankiškai.
- Elektronikos prietaisų su užrašu „Neišmesti“ nemeskite į atliekų konteinerius.
- Neišmeskite elektronikos prietaisų tam neskirtose vietose, tokiose kaip vietinė metalo supirktuvė.

Specifikacijos	65"
	Google TV
Modelis	L65MA-SPLME
Energijos sąnaudos	280W
Ekranas dydis	165cm
Ekranas raiška	3840*2160 (4K)
Įtampa	100-240V~ 50/60Hz
Atnaujinimo dažnis	144Hz
Procesorius	MT9653
RAM	3GB
USB atmintinė	32GB
Grafikos procesorius	Mali-G52 (2EE) MC1
Wi-Fi	2.4G/5G WIFI 6
Bluetooth	BT 5.2
Garso formatai	FLAC; AAC; OGG;Dolby Audio; DTS-X
Vaizdo formatai	MPEG 1/2; H.263; H.264; H.265; VP8; VP9; AV1

\*Iliustracijos yra tik informacinio pobūdžio. Vadovaukitės faktiniu gaminiu.

## Svarīgi piesardzības pasākumi

### Uzstādīšana

- Televizors jāuzstāda pie maiņstrāvas kontaktligzdas, kuru var viegli pieslēgt un atvienot.
- Ja plānojat uzstādīt televizora sienas stiprinājumu, ieteicams izmantot autorizētu TV sienas stiprinājumu.
- Skrūvju diametrs un garums atšķiras atkarībā no sienas stiprinājuma modeļa. Nepiemērotu skrūvju izmantošana var izraisīt televizora nokrišanu uz grīdas un bojājumu rašanos.

### Pārvietošana

- Pirms televizora pārvietošanas atvienojiet visus kabelus.
- Drošai liela televizora pārvietošanai vajadzīgi vismaz 2 cilvēki. Pārvietojot televizoru, nespiediet LED paneli. Izvairieties no televizora kratīšanas vai pakļaušanas pārmērīgām vibrācijām.
- Pārvietojot televizoru uz jaunu vietu vai veicot remontu, iesaiņojiet televizoru, izmantojot oriģinālo kastīti un iepakojuma materiālus.

### Ventilācija

- Neaizsedziet ventilācijas atveres un neievietojiet nekādus priekšmetus tā korpusā.
- Atstājiet vietu ventilācijai ap televizoru.

### Stiprināšana pie sienas

Lai nodrošinātu pareizu ventilāciju un novērstu putekļu vai netīrumu uzkrāšanos:

- Neuzstādiet televizoru horizontāli, augšpēdus, otrādi vai sāniski.
- Novietojiet televizoru uz plaukta, paklāja, gultas vai skapja.
- Neapklājiet televizoru ar audumu (piemēram, aizkariem) vai citiem materiāliem (piemēram, avizēm).
- Aizliegts piestiprināt televizoru pie balstiekārtas tā, ka televizors ir noliekts uz priekšu.

### Maiņstrāvas vads

Lietojiet maiņstrāvas vadu un kontaktligzdu saskaņā ar tālāk sniegtajiem norādījumiem, lai izvairītos no ugunsgrēka, elektriskās strāvas trieciena, miesas vai ierīces bojājumiem:

- Pilnībā ievietojiet kontaktspraudni maiņstrāvas kontaktligzdā.
- Lietojiet televizoru ar 100–240 V maiņstrāvas avotu.
- Savienojot kabelus, maiņstrāvas vads ir jāatvieno no strāvas drošības apsverumu dēļ. Uzmanieties, lai nepakļūptu aiz kabeliem.
- Pirms remonta veikšanas vai televizora pārvietošanas atvienojiet maiņstrāvas vadu no kontaktligzdas.
- Novietojiet maiņstrāvas vadu karstumā.
- Atvienojiet maiņstrāvas kontaktspraudni un regulāri notīriet. Ja kontaktspraudnis ir pārklāts ar putekļiem un izdalās ūdens tvaiki, tā izolācijas kvalitāte var pasliktināties, radot ugunsgrēka risku.
- Izvairieties no maiņstrāvas vadu pārmērīgas saspišanas, locīšanas, pārveidošanas vai tīšanas, tie var salūzt.
- Novietojiet smagus priekšmetus uz maiņstrāvas vada.
- Neraujiet maiņstrāvas vadu, atvienojot ierīci no strāvas.
- Nepievienojiet pārāk daudz ierīču vienā maiņstrāvas kontaktligzdā.
- Nelietojiet neatbilstošas maiņstrāvas kontaktligzdas.

### Bērni

- Novietojiet neliela izmēra piederumus bērniem nepieejamā vietā, lai izvairītos no to norīšanas.

### Papildu piederumi

- Neuzglabājiet papildu piederumus vai ierīces, kas izstaro elektromagnētisko starojumu, televizora tuvumā, lai izvairītos no attēla kroplošanas un trokšņa.

### Ģadījumā, ja rodas šādas problēmas ...

- Maiņstrāvas vads ir bojāts.
- Maiņstrāvas kontaktligzda nav piemērota.
- Televizors ir bojāts kritiena vai trieciena dēļ.
- Jebkāds šķidrums vai ciets priekšmets iekrīt korpusā caur jebkuru izeju.

Nekavējoties izslēdziet televizoru un atvienojiet maiņstrāvas vadu, un sazinieties ar Xiaomi remonta centru, lai to varētu pārbaudīt kvalificēts servisa personāls.

### Stabilitātes apdraudējums

Televizors var nokrist, izraisot nopietnus miesas bojājumus vai nāvi. Nekad nenovietojiet televizoru nestabilā vietā. Televizors var nokrist, izraisot nopietnus miesas bojājumus vai nāvi. Daudzas traumas, sevišķi bērnu gūtās, var novērst, veicot vienkāršus piesardzības pasākumus, piemēram:

- VIENMĒR izmantojiet televizora ražotāja ieteiktos skapišus vai statīvus un montāžas metodes.
  - VIENMĒR izmantojiet mēbeles, kas var droši noturēt televizoru.
  - VIENMĒR gādājiet, lai televizors nebūtu izvīzīts pār zem tā esošās mēbeles malām.
  - VIENMĒR izglītojiet bērnus par bīstamību, kas rodas, kāpjot uz mēbelēm, lai aizsniegtu televizoru vai tā vadības ierīces.
  - VIENMĒR izvietojiet televizoram pievienotus vadus un kabelus tā, lai aiz tiem nevarētu pakļūt, kā arī tos paraut vai satvert.
  - NEKAD novietojiet televizoru nestabilā vietā.
  - NEKAD novietojiet televizoru uz augstām mēbelēm (piemēram, skapjiem vai grāmatu plauktiem), nenostiprinot gan mēbeles, gan televizoru pie piemērota atbalsta punkta.
  - NEKAD novietojiet televizoru uz auduma vai cita materiāla, kas var atrasties starp televizoru un atbalsta mēbelēm.
  - NEKAD novietojiet uz televizora vai mēbelēm, uz kurām televizors ir novietots, priekšmetus, kas var radīt bērniem kārdinājumu pēc tiem kāpt, piemēram, rotaļlietas un tālvaldības pultis.
- Ja plānojat paturēt un pārvietot savu esošo televizoru, uz to attiecas tie paši iepriekšminētie apsverumi.

### Lietošanas ierobežojumi

Neuzstādiet/nelietojiet televizoru šādās vietās, vidēs vai apstākļos, pretējā gadījumā televizors var darboties nepareizi un izraisīt ugunsgrēku, elektrošoku, televizora vai miesas bojājumus.

#### • Vietas:

Ārtelpās (tiešā saules gaismā), pludmalē, uz kuģa vai citā transportlīdzeklī, automašīnā, ārstniecības iestādē, nestabilā vietā, netālu no ūdens, lietū, mitrumā vai pelējumā. Ja televizors tiek novietots publiskās pirts vai spa ģērbtuvē, to var sabojāt gaisā esošais sērs.

#### • Vide:

Karstas, mitras vai putekļainas vietas; vietas, kur var iekļūt kukaiņi; vietas, kur var notikt mehānisks trieciens; netālu no degošiem priekšmetiem (piemēram, svečēm). Televizoru nedrīkst pakļaut ūdens tecēšanas vai šķakatu ietekmei, uz televizora nedrīkst novietot priekšmetus, kuros ir šķidrums, piemēram, ziedu vāzes. Novietojiet televizoru mitrā vai putekļainā vietā vai telpā ar tvaiku vai dūmiem (pie plīts vai mitrinātāja), lai izvairītos no ugunsgrēka, elektriskās strāvas trieciena vai deformācijas riska. Nevāriet ūdeni, negatavojiet ēdienu un

nelietojiet odu sveces televizora tuvumā.

#### • Norādījumi

Nelietojiet televizoru ar slāpām rokām, kad tā korpusis ir atvērts vai ja tam pievienoti piederumi, kas nav ražotāja apstiprināti. Pārķona negaisa laikā atvienojiet televizoru no maiņstrāvas vada un kontaktligzdas. Neuzstādiēt televizoru zem klajas debess. Šo norādījumu neievērošana var izraisīt traumas un bojājumus, kā arī pakļaut televizoru triecieniem no dažādiem priekšmetiem.

#### • Televizora ekrāna bojājumi

Nemetiet televizoram ar priekšmetiem, tā var sabojāt ekrānu ar triecienu un gūt nopietnas traumas. Televizora virsmas bojājumu gadījumā nepieskarieties televizoram pirms maiņstrāvas vada atvienošanas, jo pastāv elektrošoka risks.

#### • Eksploatacijas nosacījumi:

Darba temperatūra: 0°C–40°C; Uzglabāšanas temperatūra: -15°C–45°C; Relatīvais mitrums: <80%.

#### Piesardzības pasākumi

- Skatieties TV atbilstoši apgaismojumā. Ilgstoša televizora skatīšanās nepietiekamā apgaismojumā var bojāt redzi.
- Televizora darbības laikā ekrāns uzkarst. Tas ir normāli.
- Neatbalsta DTS-CD bitplūsmas dekodēšanu no HDMI IN.

#### TV ekrāna/korpusa lietošana un tīrīšana

Pirms LED TV tīrīšanas pārlicinieties, ka strāvas kabelis ir atvienots no maiņstrāvas kontaktligzdas. Lai izvairītos no korpusa materiālu bojājumiem un ekrāna pārkļūjuma korozijas, ievērojiet šos piesardzības pasākumus.

- Noslaukiet ekrāna/korpusa virsmu ar mikstu drāniņu, lai noņemtu putekļus. Ja uz virsmas joprojām ir putekļi, samitriniet mikstu drāniņu ar maigu tīrīšanas līdzekli un noslaukiet to.
- Neizmēģiniet ūdeni vai mazgāšanas līdzekli tieši uz televizora. Tas var nopīlēt uz ekrāna pamatnes vai ārējām daļām, izraisot bojājumus.
- Nelietojiet asus sūkļus, sārmu/skābju tīrīšanas līdzekļus, mazgāšanas pulveri vai gaistošus šķidrums, piemēram, alkoholu, gaistošās eļļas, atšķaidītājus vai insekticidus.

Iepriekš minēto materiālu izmantošana vai ilgstoša saskare ar gumijas vai vinila izstrādājumiem var izraisīt ekrāna virsmas un korpusa materiālu bojājumus. Ieteicams regulāri notīrīt atveres, lai nodrošinātu pareizu ventilāciju.

- Regulējot televizora leņķi, lēnām pārvietojiet televizoru, lai novērstu tā pārvietošanas vai izslīdēšanu no pamatnes.

#### Kā izlietēt šo produktu

Nogādājiet to tuvākajā Xiaomi pilnvarotajā servisa centrā. Instrukcijas par apiešanos ar produktu tā lietošanas laikā un pēc lietošanas, kā arī norādījumi par to, kā rīkoties nenikoties ar produktu;

#### Kā rīkoties:

- Vienmēr meklējiet informāciju par apiešanos ar aprikojumu tā lietderīgā mūža beigās produkta komplektācijā esošajā katalogā.
- Pārlicinieties, ka jūsu elektroniskos produktus remontē un apstrādā tikai pilnvarotie pārstrādātāji.
- Vienmēr zvaniet pilnvarotajiem elektronisko atkritumu pārstrādātājiem, lai izlietotu produktus, kas sasnieguši lietderīgā mūža beigās.
- Pēc lietderīgā mūža beigām vienmēr nogādājiet lietotos elektronikas produktus, baterijas un jebkādas piederumus sev tuvākajā Pilnvarotajā elektrisko atkritumu savākšanas centrā /savākšanas punktā.
- Kad vien iespējams ar pēc norādījuma sadaliet iepakojuma materiālu saskaņā ar atbildīgas atkritumu izlietošanas iespējām un šķirošanu pārstrādei.

#### Kā nerīkoties:

- Pašrocīgi neizjauciet savus elektroniskos produktus.
- Nemetiet elektroniku atkritumu tvērnēs ar zīmi "Neutilizēt".
- Neenoddiēt elektriskos atkritumus neformālām un neorganizētām nozarēm kā vietējiem metāllūzņu uzpircējiem/savācējiem.

Specifikācijas	65"
	Google TV
Modelis	L65MA-SPLME
Elektroenerģijas patēriņš	280W
Ekrāna izmērs	165cm
Ekrāna izšķirtspēja	3840*2160 (4K)
Spriegums	100-240V~ 50/60Hz
Atsvaidzes intensitāte	144Hz
Procesori	MT9653
RAM	3GB
Zibatmiņa	32GB
Grafikas procesors	Mali-G52 (2EE) MC1
Wi-Fi	2.4G/5G WIFI 6
Bluetooth	BT 5.2
Audio formāti	FLAC; AAC; OGG;Dolby Audio; DTS-X
Video formāti:	MPEG 1/2; H.263; H.264; H.265; VP8; VP9 ; AV1

\*Ilustrācijas ir paredzētas tikai atsaucei. Lūdzu, skatiet faktiski precī.

## Olulised ettevaatusabinõud

### Paigaldamine

- Teler tuleb paigaldada lihtsalt ühendatava ja lahti ühendatava toitepistikuga lähedusse.
- Kui kavatsete paigaldada teleri alusele, siis soovime kasutada heakskiidetud teleri seinakinnitust.
- Kruvide diameeter ja pikkus sõltub seinakinnituse mudelist. Valedes kruvides kasutamine võib põhjustada teleri kukkumise või kahjustada selle sisemust.

### Liigutamine

- Enne teleri liigutamist ühendage lahti kõik kaablid.
- Suurt telerit tuleb ohutuse tagamiseks liigutada vähemalt kahe inimesega. Vältige teleri liigutamisel surumist selle LED-paneelile. Vältige teleri raputamist või liigset värinat.
- Teleri liigutamisel või remonti viimisel pakendage see kasutades originaalkarpi ja alget pakkematerjali.

### Ventilatsioon

- Ärge katke ventilatsioonivavid ega sisestage esemeid korpusesse.
- Jätke teleri ümber ventilatsiooniks piisavalt ruumi.

### Paigaldamine seinale

Selleks, et tagada nõuetekohane ventilatsioon ja vältida toimu või mustuse kogunemist:

- ärge paigaldage telerit lapiti, tagurpidi ega tahapoole ega küliti,
- ärge asetage telerit riulile, vaibale, voodisse ega kappi,
- ärge katke televiisorit kangaga (nt kardinad) ega muude materjalidega (nt ajalehed).
- keelatud on ettepoole kaldu riputus.

### AC toitejuhe

Kasutage vahelduvvoolu toitejuheta pistikut vastavalt alltoodud juhiste, et vältida tulekahju, elektrilööki, kahjustusi või vigastusi:

- Sisestage pistik pistikupesupa täielikult.
- Kasutage telerit a 100–240 V vahelduvvooluallikaga.
- Kaablite ühendamisel tuleb vahelduvvoolu toitejuhe ohutuse tagamiseks lahti ühendada. Olge ettevaatlik, et mitte komistada kaablit taha.
- Enne teleri remontimist või liigutamist ühendage toitejuhe pistikupesast lahti.
- Hoidke toitejuhe eemal kuumusest.
- Ühendage toitepistik regulaarselt lahti ja puhastage. Pistikule kogunenud tolm ja veeaur võib vähendada isolatsiooni ja põhjustada tulekahjuhu.
- Vältige toitejuhtme liigset pigistamist, painutamist, muutmist või keerumist, vastasel juhul võivad juhtmed lahti tulla või puruneda.
- Ärge asetage toitejuhtmele raskeid esemeid.
- Ärge sikutage toitejuhtme vooluvõrgust eemaldamisel juhtmed.
- Ärge ühendage liiga palju seadmeid sama toitepistikuga.
- Kasutage ainult sobivaid pistikupesaid.

### Lapsed

- Allaneelamise vältimiseks paigutage väikesed esemed laste käeulatuses eemale.

### Valkulised elemendid

- Hoidke valkulisel tarvikuid või elektromagnetilist kiirgust eraldavad seadmed telerist eemal, sest need võivad põhjustada moonutusi või müra.

### Järgmiste probleemide korral...

- Toitejuhe on kahjustatud.
- Toitepistik ei ole sobiv.
- Teler sai kukkumise või löögi tõttu kahjustada.
- Läbi avade pääses korpusesse võõrkeha või vedelikku.

Lülitage teler kohe välja ja lahutage toitejuhe vooluvõrgust. Võtke seadme kontrollimiseks ühendust Xiaomi remondikeskusega, et vajalikul kvalifikatsiooniga töötajad seadet kontrolliks.

### Stabiilsuhoht

Teler võib kukkuda ja põhjustada tõsiseid kehavigastusi või surma.

Ärge paigutage telerit iialgi ebastabiilsesse kohta. Teler võib kukkuda ja põhjustada tõsiseid kehavigastusi või surma. Vigastusi, eriti laste puhul, saab enamasti vältida lihtsate ettevaatusabinõude järgides.

- Kasutage ALATI teleritootja soovitatud kappi, alust või paigaldusviisi.
- Kasutage ALATI teleritootja soovitatud kappi, alust või paigaldusviisi.
- Veenduge ALATI, et teler ei ulatuks üle mööblieseme äärte.
- Rääkige lastele ALATI ohtudest, mis kaasnevad mööblile ronimisega, kui nad tahavad teleri või selle nappudeni ulatuda.
- Paigutage teleri juhtmed ja kaablid ALATI nii, et need ei põhjustaks komistamis-, tõmbamis- ega kinnijäämisohtu.
- ÄRGE paigutage telerit ebastabiilsesse kohta.
- ÄRGE paigutage telerit kõrge mööblieseme peale (nt kapp või raamaturiiul), kui nii mööbliese kui ka teler pole piisavalt kinnitatud.
- ÄRGE pange teleri alla ega ka teleri ja mööblieseme vahele riiet vm materjali.
- ÄRGE pange esemeid, mis võivad lapsi ronima ahvatleda (nt mänguasjad ja kaukjuhpidid) teleri või selle alla oleva mööbli peale.
- Teleri hoiulepanekul või ümberpaigutamisel peate järgima samu nõudeid.

### Kasutuspiirangud

Ärge paigaldage/kasutage telerit järgmistes asukohtades, keskkondades või tingimustes, sest see võib põhjustada teleri rikke, tulekahju, elektrilöögi või isikukahju.

#### • Kohad:

õues (otsese päikesevalguse käes), mere ääres, laeval või teisel veesõidukil, autos, meditsiinasutuses, ebastabiilses asukohas, vee läheduses või kohas kus on kokkupuude rihma, niiskuse või kastega. Kui televiisor paigaldatakse avaliku veekeskuse või spa riietusruumi, siis võib seda kahjustada ka õhus leiduv sulfiid.

#### • Keskkond:

kuumad, niisked või tolmused kohad; kohad, kuhu putukad võivad siseneda; kohad, mis võivad kokku puutuda mehaaniliste löökidega; tuleohtlike esemete (näiteks küünalde) kõrval. Teler ei tohi kokku puutuda tilkuva või pritsiva veega ja teleri peale ei tohi asetada vedelikku sisaldavaid esemeid, nt vaase. Tulekahju, elektrilöögi või deformatsioonide vältimiseks ei tohi telerit paigaldada niiskesse või tolmusesse ruumi, auru või gaasidega kokkupuutekohta (nt pliidi või õhuniisutaja lähedusse). Teleri läheduses ei tohi keeta vett, valmistada toitu, küpsetada nuudleid või kasutada suitsu tekitavat säisetõrjet.

#### • Tingimused

Telerit ei tohi kasutada märgade kätega, kui teleri korpus on avatud või tootja poolt heakskiitmata tarvikutega. Piksetorni korral ühendage teler toitejuhtmest ja pistikupesast lahti. Ärge paigaldage telerit vabas õhus. Nende tingimuste eiramine võib põhjustada kehavigastusi või kahjustusi või põhjustada teiste esemete ja teleri kokkupõrke.

#### • Teleri ekraani kahjustused

Ärge visake teleri suunas esemeid, sest kokkupõrge võib telerit kahjustada ja põhjustada tõsise vigastuse. Teleri pindade kahjustuste korral ärge puudutage telerit enne, kui toitejuhe on ühendatud lahti. Vastasel juhul võite saada elektrilöögi.

#### • Kasustustingimused:

Töötemperatuur: 0–40 °C; Hoiustamise temperatuur: -15 °C – 45 °C; Suhteline niiskus: <80%.

#### Ettevaatusabinõud

- Vaadake telerit sobivates valgustingimustes. Teleri vaatamine ebapiisavas valguses või pika aja jooksul võib kahjustada nägemist.
- Teleri töö ajal ekraan ja korpus kuumenevad. See on normaalne.
- Teleri puudub HDMI IN sisendi DTS-CD bitivoo kodeerimise tugi.

#### Teleri ekraani/korpuse puhastamine

Enne LED-teleri puhastamist veenduge, et toitejuhe on vooluvõrgust lahti ühendatud. Korpuse materjali hävinemise või ekraani katte korrosiooni vältimiseks tuleb järgida järgmiseid ettevaatusabinõusid.

- Pühkige pehme lapiga ekraanilt/korpusest ära igasugune tolm. Kui teler onendiselt tolmune, siis pühkige uuesti õrnatoimelises puhastusvahendis niisutatud lapiga.
- Ärge pihustage vett ega puhastusvahendit otse telerile. See võib tilkuda teleri alusele või välisosadele ja põhjustada rikke.
- Keelatud on kasutada küürimisnuustikuid leeliselisi/happelisi puhastusvahendeid, küürimispuudrit või lenduvaid vedelikke nagu nt alkohol, lenduvad õlid, lahustid või putukamürgid.

Ülevale nimetatud materjalide kasutamine või pikem kontakt kummi- või vinüültoodetega võib kahjustada ekraani pinda ja korpuse materjali. Nüuetekohase ventilatsiooni tagamiseks on soovitatav regulaarselt puhastada ka ventilatsiooniaavad.

- Teleri nurga reguleerimisel liigutage telerit aeglaselt, et vältida selle liikumist või aluselt maha libisemist.

#### Toote kõrvaldamine

Viige see lähimasse Xiaomi autoriseeritud esindusse. Toote käsitlemise juhised kasutamise ajal ja pärast kasutamist ning toote käitlemisel lubatu ja keelatu.

#### Lubatud:

- Vaadake alati kataloogist teavet toote käitlemise kohta tööea lõpus.
- Veenduge, et elektroonikatooteid parandavad ja käitlevad ainult autoriseeritud taaskäitlejad.
- Helistage toodete tööea lõpus alati autoriseeritud elektroonikajäätmete ringlusse võtjatele.
- Viige kasutatud elektroonikatooted, patareid ja tarvikud nende tööea lõpus alati lähimasse autoriseeritud elektroonikaromude kogumiskeskusesse/-punkti.
- Kui võimalik või juhendatud, eraldage pakkematerjal vastavalt vastutustundliku jäätmete kõrvaldamise võimalustele ja sorteerige taaskasutuseks.

#### Keelatud:

- Ärge võtke elektroonikatooteid ise osadeks.
- Ärge visake elektroonikajäätmeid prügi konteineritesse, mis ei ole selleks mõeldud.
- Ärge andke elektroonikajäätmeid mitteametlikele või autoriseerimata isikutele, nagu näiteks kohalik jääkidega kaupleja või prügi korjaja.

Tehnilised andmed	65"
	Google TV
Mudel	L65MA-SPLME
Energiaarve	280W
Ekraani suurus	165cm
Ekraani eraldusvõime	3840*2160 (4K)
Pinge	100-240V~ 50/60Hz
Värskendussagedus	144Hz
Protsessor	MT9653
RAM	3GB
Muutmälu	32GB
Graafikaprotsessor	Mali-G52 (2EE) MC1
Wi-Fi	2.4G/5G WIFI 6
Bluetooth	BT 5.2
Heli vormingud	FLAC; AAC; OGG; Dolby Audio; DTS-X
Video vormingud	MPEG 1/2; H.263; H.264; H.265; VP8; VP9 ; AV1

\* Illustratsioonid on näitlikud. Vaadake tegelikku mudelit.




„HDR10+™“ logotipas yra „HDR10+ Technologies, LLC“ prekės ženklas.  
HDR10+™ logotips ir HDR10+ Technologies, LLC preču zīme.  
HDR10+™ logo on ettevõtte HDR10+ Technologies, LLC kaubamärk.



Pagaminta pagal „IMAX Corporation“ licenciju. „IMAX®“ yra registruotas „IMAX Corporation“ prekių ženklas Jungtinėse Amerikos Valstijose ir (arba) kitose šalyse. „DTS“ patentus rasite adresu <http://patents.dts.com>. Pagaminta pagal „DTS Licensing Limited“ licenciju. „DTS“ ir „DTS“ logotips yra registruoti prekių ženklai arba Inc. „DTS“ priklausantys prekių ženklai Jungtinėse Valstijose ir kitose šalyse. © 2020 DTS, Inc. VISOS TEISĖS SAUGOMOS.

Izgatavos saskaņā ar IMAX Corporation licenci. IMAX® ir IMAX Corporation reģistrēta preču zīme Amerikas Savienotajās Valstīs un/vai citās valstīs. DTS patentus skatiet šajā tīmekļa adresē: <http://patents.dts.com>. Izgatavots saskaņā ar DTS Licensing Limited licenci. DTS un DTS logotips ir reģistrētas preču zīmes vai reģistrētas DTS, Inc. preču zīmes Amerikas Savienotajās Valstīs un citās valstīs. © 2020 DTS, Inc. VISAS TIESĪBAS AIZSARGĀTAS.

Toodetud ettevõtte IMAX Corporation litsentsi alusel. IMAX® on ettevõtte IMAX Corporation registreeritud kaubamärk Ameerika Ühendriikides ja teistes riikides. DTS-i patendite kohta leiab teavet veebisaidil <http://patents.dts.com>. Toodetud ettevõtte DTS Licensing Limited litsentsi alusel. DTS ja DTS logo on ettevõtte DTS, Inc. registreeritud kaubamärgid või kaubamärgid Ameerika Ühendriikides ja teistes riikides. © 2020 DTS, Inc. Kõik õigused reserveeritud.



„Dolby“, „Dolby Vision“, „Dolby Atmos“ ir dvigubos „D“ simbolis yra „Dolby Laboratories Licensing Corporation“ prekių ženklai. „Dolby Vision IQ“ yra „Dolby Laboratories Licensing Corporation“ prekės ženklas.

Pagaminta pagal „Dolby Laboratories“ licenciju. Konfidencialūs neskelbtai darbai. Autorių teisės © 2012–2024 Dolby Laboratories. Visos teisės saugomos.

Dolby, Dolby Vision, Dolby Atmos un divu D burtu simbols ir Dolby Laboratories Licensing Corporation preču zīmes. Dolby Vision IQ ir Dolby Laboratories Licensing Corporation preču zīme.

Izgatavos saskaņā ar Dolby Laboratories licenci. Konfidenciali nepublicēti darbi. Autoritētas © 2012–2024 Dolby Laboratories. Visas tiesības aizsargātas.

Dolby, Dolby Vision, Dolby Atmos ja topelt-D simbols on ettevõtte Dolby Laboratories Licensing Corporation kaubamärgid. Dolby Vision IQ on ettevõtte DOLBY Laboratories Licensing Corporation kaubamärk.

Toodetud ettevõtte Dolby Laboratories litsentsi alusel. Konfidentsiaalsed avalikustamata tööd. Autoriõigused © 2012–2024 Dolby Laboratories. Kõik õigused on reserveeritud.



„DTS“ PATENTUS RASITE ADRESU [HTTP://XPERI.COM/DTS-PATENTS/](http://XPERI.COM/DTS-PATENTS/), PAGAMINTA PAGAL „DTS INC.“ LICENCIJĄ, IR JOS FILIALAMS. „DTS“, „DTS:X“, IR „DTS:X“ LOGOTIPAS YRA REGISTRUOTI PREKIŲ ŽENKLAI ARBA „DTS, INC.“ PREKIŲ ŽENKLAI JAV IR KITOSE ŠALYSE. AUTORINĖS TEISĖS PRIKLAUSO „DTS, INC.“ IR JOS FILIALAMS. VISOS TEISĖS SAUGOMOS.

DTS PATENTUS SKATIET ŠAJĄ TĪMEKLĀ ADRESĒ: [HTTP://XPERI.COM/DTS-PATENTS/](http://XPERI.COM/DTS-PATENTS/). IZGATAVOTS SASKAŅĀ AR DTS, INC. UN TĀ DARBĪBAS UZŅĒMUMU LICENCI. DTS, DTS:X UN DTS:X LOGOTIPS IR REĢISTRĒTAS PREČU ZĪMES VAI REĢISTRĒTAS DTS, INC. UN TĀ DARBĪBAS UZŅĒMUMU PREČU ZĪMES AMERIKAS SAVIENOTAJĀS VALSTĪS UN/VAI CITĀS VALSTĪS. © DTS, INC. UN TĀ DARBĪBAS UZŅĒMUMI. VISAS TIESĪBAS AIZSARGĀTAS.

DTS-I PATENTIDE TEABE LEIAB VEEBISAILDIT [HTTP://XPERI.COM/DTS-PATENTS/](http://XPERI.COM/DTS-PATENTS/). TOODETUD ETTEVÕTTE DTS, INC. JA SELLE SIDUSETTEVÕTETE LITSENTSI ALUSEL. DTS, DTS:X JA DTS:X LOGO ON ETTEVÕTTE DTS, INC. JA SELLE SIDUSETTEVÕTETE REGISTREERITUD KAUBAMÄRGID AMERIKA ÜHENDRIIKIDES JA TEISTES RIIKIDES. © DTS, INC. JA SELLE SIDUSETTEVÕTTEDE. KÕIK ÕIGUSED KAITSTUD.



FreeSync

Autorinės teisės priklauso „Advanced Micro Devices, Inc.“, 2023. Visos teisės saugomos. „AMD“, „AMD Arrow“ logotipas, „FreeSync“, „Radeon, Ryzen“ ir jų deriniai yra „Advanced Micro Devices, Inc.“ prekių ženklai. Kiti šiame leidinyje vartojami produktų pavadinimai yra tik identifikavimo tikslais ir gali būti atitinkamų bendrovių prekių ženklai.

© 2023 Advanced Micro Devices, Inc. VISAS TIESĪBAS AIZSARGĀTAS. AMD, AMD Arrow logotips, FreeSync, Radeon, Ryzen un to kombinācijas ir Advanced Micro Devices, Inc. preču zīmes. Citi šajā publikācijā izmantotie produktu nosaukumi ir paredzēti tikai identifikācijas nolūkiem un var būt to attiecīgo uzņēmumu preču zīmes.

© 2023 Advanced Micro Devices, Inc. Kõik õigused kaitstud. AMD, AMD Arrow logo, FreeSync, Radeon, Ryzen ja nende kombinatsioonid on ettevõtte Advanced Micro Devices, Inc. kaubamärgid. Teised selles väljaandes kasutatavad tootenimed on ainult tuvastamiseks ja võivad olla nende vastavate ettevõtete kaubamärgid.



„FILMMAKER MODE™“ logotipas yra „UHD Alliance, Inc.“ prekės ženklas. FILMMAKER MODE™ logotips ir UHD Alliance, Inc. preču zīme. FILMMAKER MODE™ logo on ettevõtte UHD Alliance, Inc. kaubamärk.



Terminai HDMI ir HDMI High-Definition Multimedia Interface bei HDMI logotipas yra „HDMI Licensing Administrator, Inc.“ nuosavybė arba jos užregistruoti prekiniai ženklai

Nosaukumi HDMI un HDMI High-Definition Multimedia Interface, kā arī HDMI logotips ir HDMI preču zīmes vai reģistrētas preču zīmes Termins HDMI ja HDMI High-Definition Multimedia Interface ja HDMI Logo on ettevõtte HDMI Licensing Administrator, Inc. kaubamärgid või registreeritud kaubamärgid

Google, YouTube ir Android TV prekybiniai ženklai priklauso „Google LLC“.

Google, YouTube un Android TV ir Google LLC preču zīmes.

Google, YouTube ja Android TV on ettevõtte Google LLC kaubamärgid.

